



Ebook:

Como solicitar o **Protocolo EASY 3D®**

COMO ACESSAR

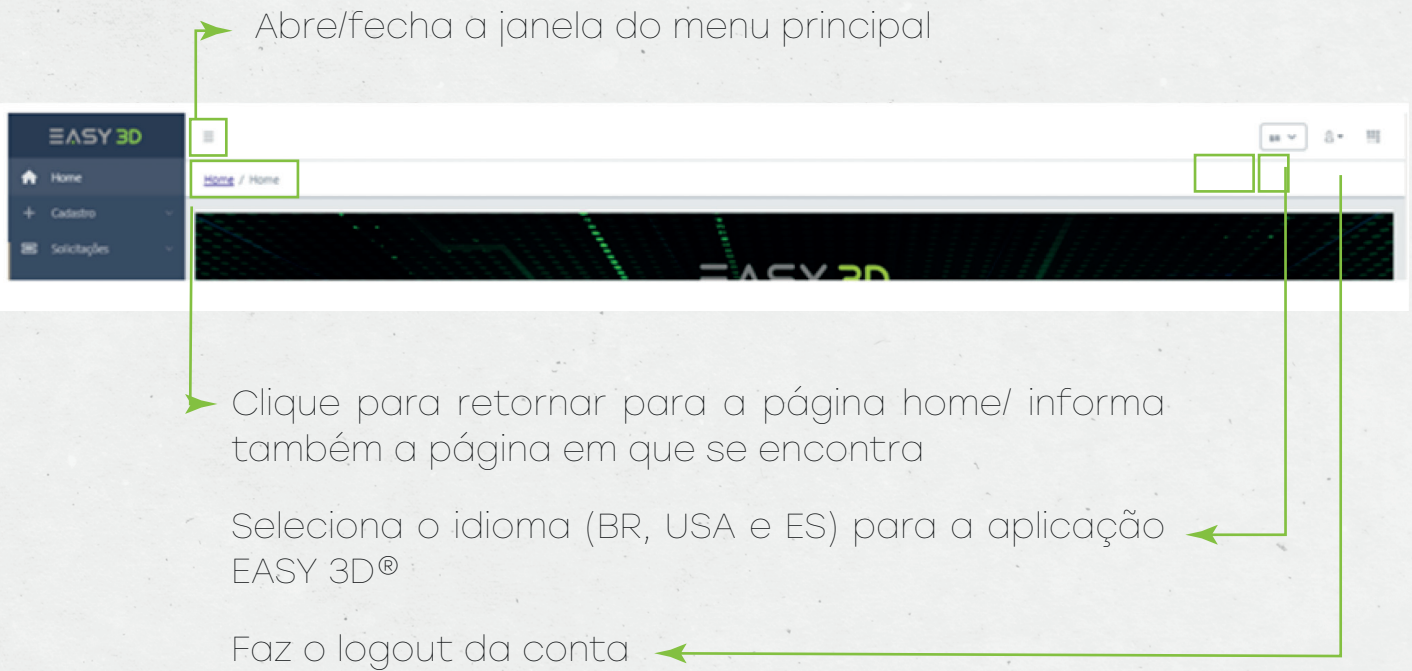
Acesse o site
da EASY 3D®:
easy3d.com.br

No canto superior
direito, clique em **login**

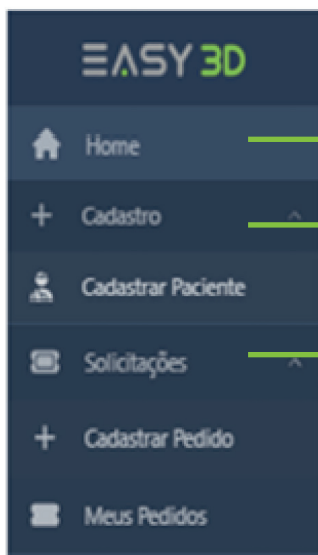


DESCRIÇÃO DAS OPÇÕES

Na página inicial, você encontra:



No menu lateral, é possível ver as opções “Home”, “Cadastro” e “Solicitações”



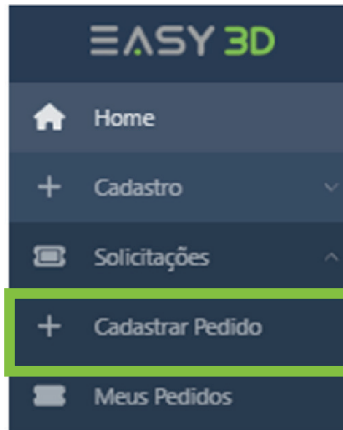
Home: mostra a página inicial

Cadastro: área de cadastro do paciente

Solicitações: acompanhamento do seu pedido

ABERTURA DE PEDIDO

No menu **Solicitações**, clique em **Cadastrar Pedidos**



Na aba **Registro do pedido**, selecione o tipo de serviço desejado

Na seção Paciente, insira o CPF e clique na lupa ao lado para pesquisar e preencher os dados automaticamente

Se o paciente não foi cadastrado, clique em **Criar conta de paciente**

ABERTURA DE PEDIDO

Na seção **Doutor**, busque pelo nome do profissional cadastrado

Doutor

Cirurgião dentista

Criar nova conta parcial (Crie pré-cadastro para o doutor)

Nome/Razão Social :
Select...

Email :

Caso não o localize, realize o pré-cadastro, informando nome e e-mail para seguir com sua solicitação

E-mails adicionais:

(opcional) Contato adicional

Email :

IMPORTANTE:

CLÍNICA: É obrigatório selecionar o médico responsável pelo pedido.

DOUTORA/DOUTOR: Não é necessário selecionar o próprio nome.

ABERTURA DE PEDIDO

Em **arquivos**, insira as imagens no ficheiro correspondente.
Na opção **Dicom**, inserir o arquivo Zip das imagens

Arquivos

Fotos extrabucais (frente) (20 MB) :	Fotos extrabucais (sorriso) (20 MB) :
<p>Arraste e solte o arquivo aqui ou clique para selecionar o arquivo</p>	<p>Arraste e solte o arquivo aqui ou clique para selecionar o arquivo</p>
Fotos extrabucais (perfil direito) (20 MB) :	Fotos intraorais (frontal) (20 MB) :
<p>Arraste e solte o arquivo aqui ou clique para selecionar o arquivo</p>	<p>Arraste e solte o arquivo aqui ou clique para selecionar o arquivo</p>
Fotos intraorais (lateral direita) (20 MB) :	Fotos intraorais (lateral esquerda) (20 MB) :
<p>Arraste e solte o arquivo aqui ou clique para selecionar o arquivo</p>	<p>Arraste e solte o arquivo aqui ou clique para selecionar o arquivo</p>
Fotos oclusais (superior) (20 MB) :	Fotos oclusais (inferior) (20 MB) :
<p>Arraste e solte o arquivo aqui ou clique para selecionar o arquivo</p>	<p>Arraste e solte o arquivo aqui ou clique para selecionar o arquivo</p>

Dicom (.zip) (2 GB)

Procurar... Nenhum arquivo selecionado.

WeTransfer

Enviar arquivos pelo WeTransfer
Utilize esse campo para arquivos maiores

Caso os arquivos sejam maiores do que os limites estabelecidos, você pode enviá-los via WeTransfer. Para dar continuidade ao pedido, **clique em "Envie arquivos pelo WeTransfer", depois acesse o site wetransfer.com, faça o upload dos arquivos e envie-os diretamente para contato@easy3d.com.br. Na descrição, escrever todas as informações relevantes do pedido. Após verificar se todas as informações estão inseridas, clique em Criar Pedido para finalizar.**

STATUS DE PEDIDO

Na seção **Status**, cada cor/sinal indica em qual etapa está o andamento do seu pedido

Status
S
●
●
●
⊗

Verde: o pedido está concluído

Amarelo: o pedido está em andamento

Vermelho: o pedido está com pendencias

X: o pedido está cancelado

DOWNLOAD DE RESULTADOS

Quando concluirmos sua análise, você receberá uma notificação por e-mail

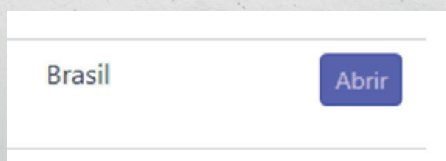


Acesse o portal e baixe seus resultados

Meus pedidos						
Criado em	Status	Registro	Paciente	Relacionado à	Pais	
Se	Select...	Concluído x	X		Select...	
06/03/2024 08:47:01	Concluído					Abrir

Items per page: 10

Clique no botão **Abrir**



DOWNLOAD DE RESULTADOS

Você será redirecionado para essa tela:

DE0001-2024 PROTOCOLO PACIENTE MISTER

Detalhado **Relatório final**

Dados do Registro de Pedido

Título	TÍTULO	Status	Concluído
Clinica	NOME CLÍNICA	Ativo	Sim
Doutor	NOME DOUTOR	País	Brasil
Paciente	NOME PACIENTE	Criado em	08/02/2024 10:23:09

Clique em **Relatório final** e depois nos botões correspondentes aos arquivos que deseja realizar o download

Área do cliente - DOUTOR RESPONSÁVEL

BR ▾

[Home](#) / [Meus Pedidos](#)

DE0001-2024 PROTOCOLO PACIENTE MISTER

Detalhado Relatório final

Arquivos finais

PowerPoint PDF

Pronto!

Agora você possui o
Protocolo EASY 3D®
em suas mãos



Se surgir alguma dúvida, não hesite em nos contatar via WhatsApp pelo número
+ 55 (61)99417-2443
ou pelo e-mail
contato@easy3d.com.br